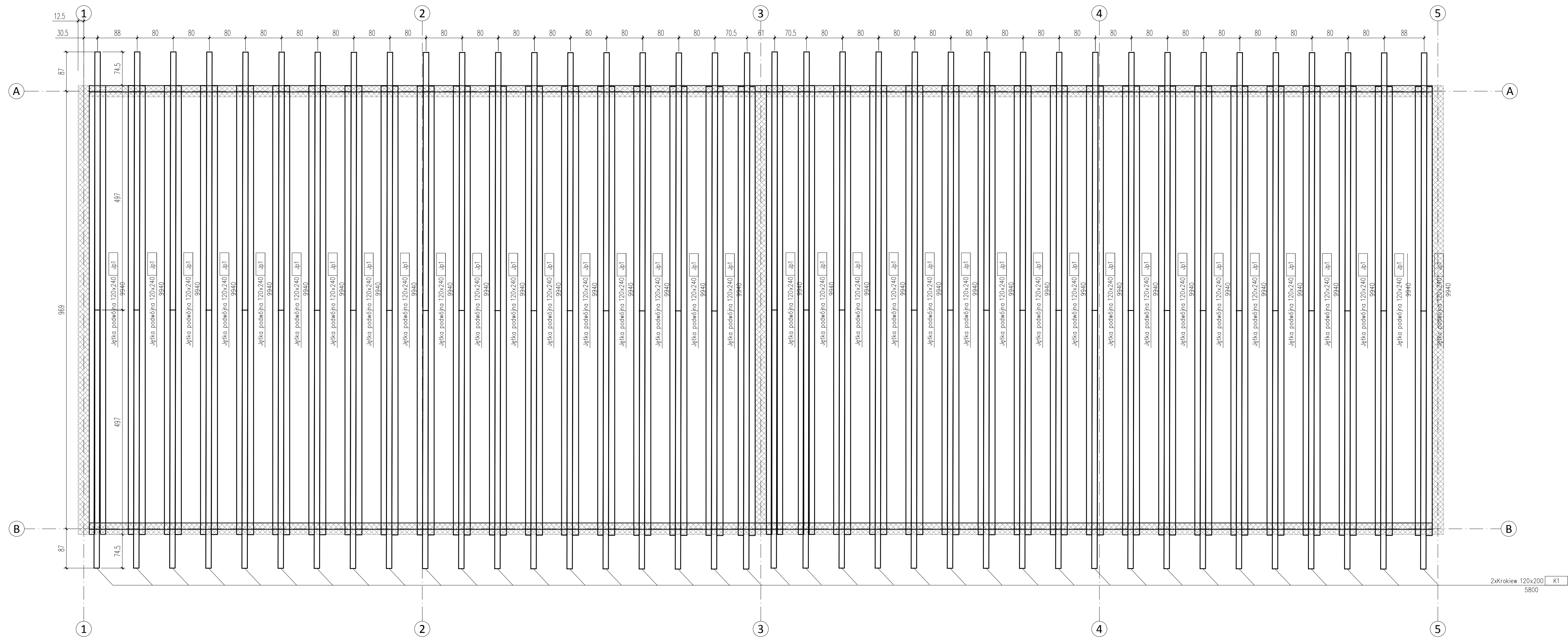


KONSTRUKCJA DACHU
1:50

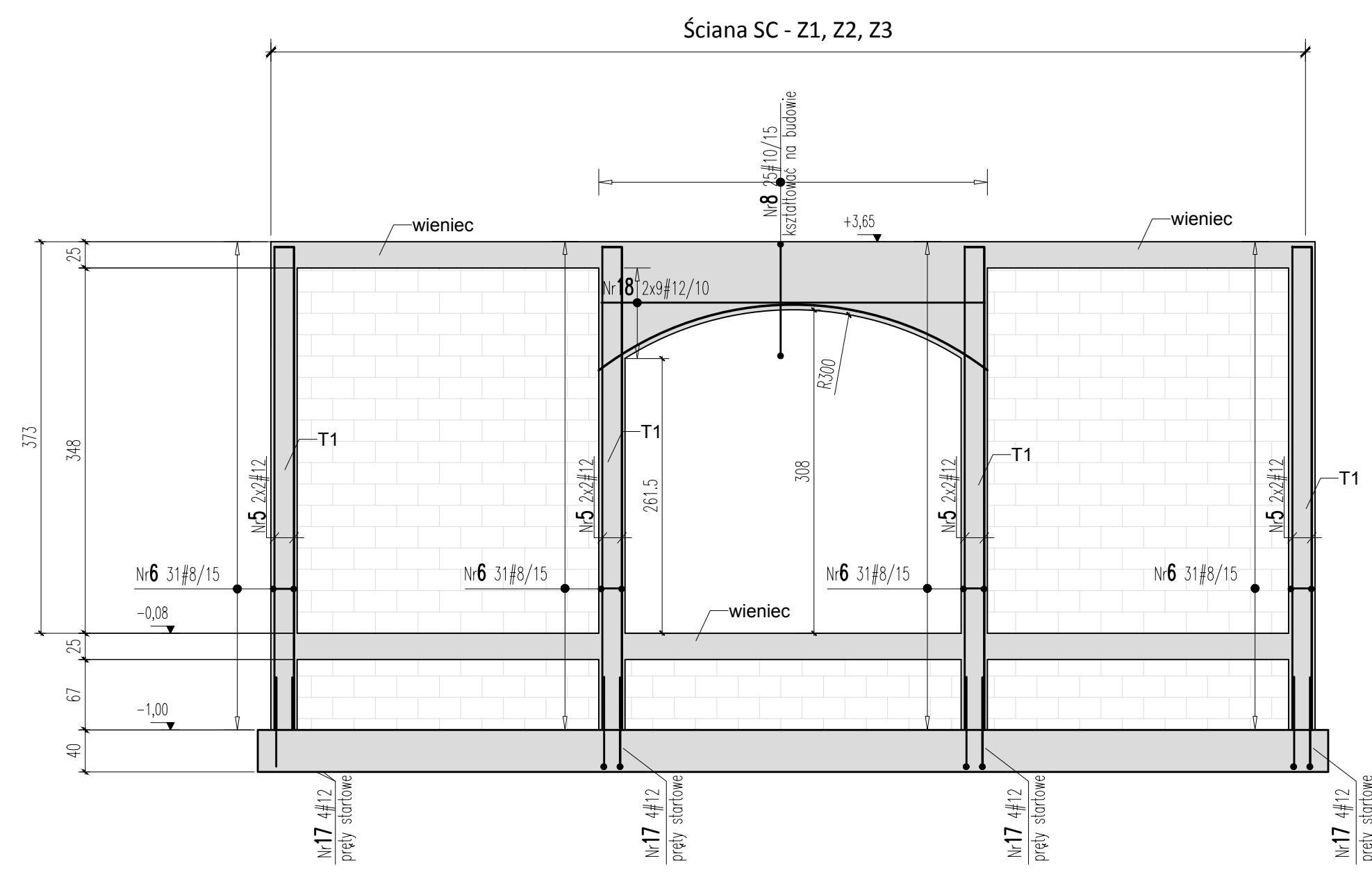
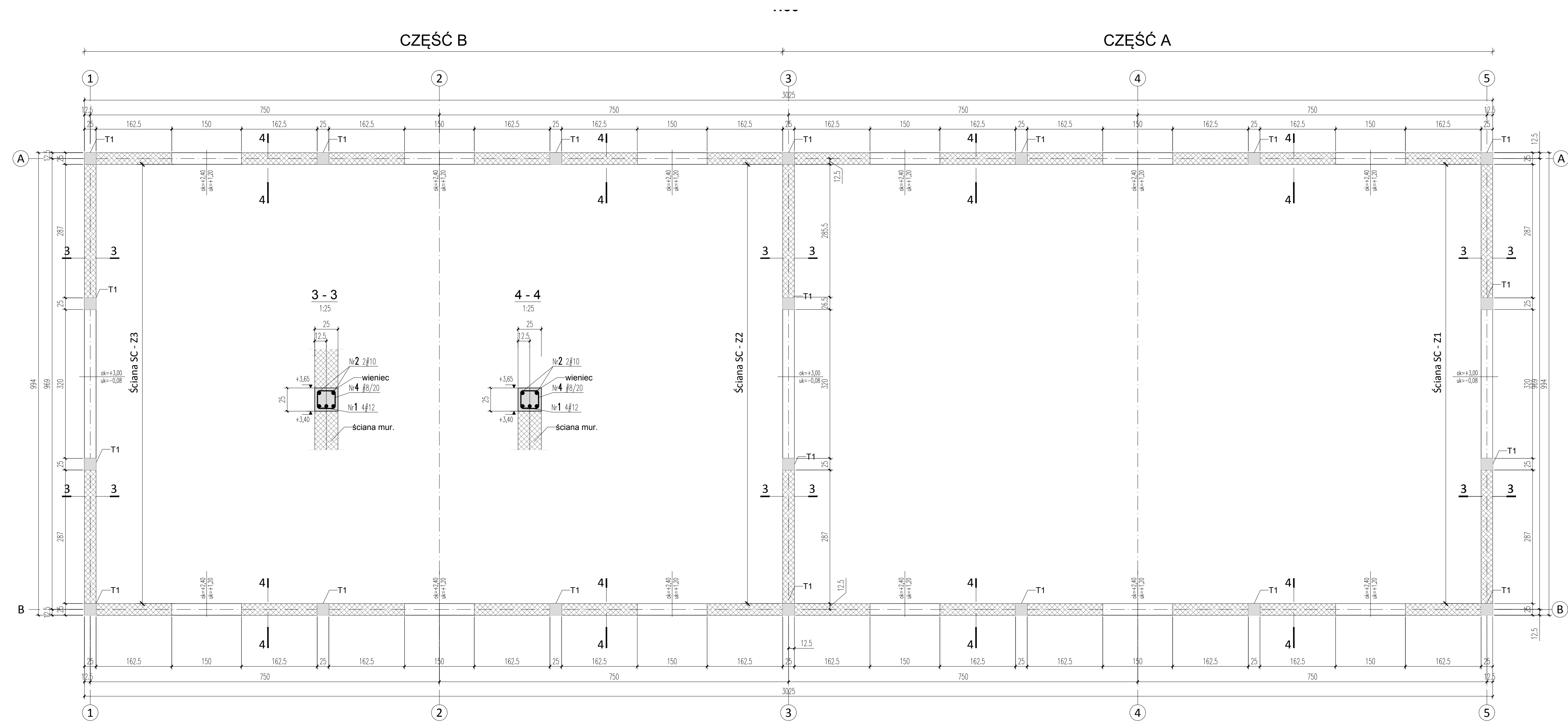


ZESTAWIENIE DREWNA – CZĘŚĆ B

Nr poz.	Nazwa pozycji	Przekrój B [mm] H [mm]	Długość pozycji [m]	Objętość szt. w poz. [m³]	Liczba szt. w poz.	Objętość łączna [m³]	Klasa drewna
dp1	Jętko podwieszona	120 240	11,450	0,339184	38	17,508	C27
K1	Krókiew	120 200	5,800	0,139200	38	5,312	C27
Razem:							17,820

ZESTAWIENIE DREWNA – CZĘŚĆ A

Nr poz.	Nazwa pozycji	Przekrój B [mm] H [mm]	Długość pozycji [m]	Objętość szt. w poz. [m³]	Liczba szt. w poz.	Objętość łączna [m³]	Klasa drewna
dp1	Jętko podwieszona	120 240	11,450	0,339184	38	17,508	C27
K1	Krókiew	120 200	5,800	0,139200	38	5,312	C27
Razem:							17,820



WYKAZ STALI ZBROJENIOWEJ - CZĘŚĆ B

Nr	Ø [mm]	Klasa	Stal	Kształt	Długość [cm]	Długość całkowita [cm]	12
1	Ø12	A	BN	44	1200	1200	528
2	Ø10	A	BN	18	1200	1200	216
3	Ø10	A	BN	180	160	160	288
4	Ø8	A	BN	410	102	418,2	
5	Ø12	A	BN	84	475		304
6	Ø8	A	BN	248	122	302,56	
8	Ø10	A	BN	25	270		67,5
17	Ø12	A	BN	32	125		40
18	Ø12	A	BN	18	365		65,7
Długość ogółem [m]							720,76
Ciężar Fe [kg]							0,395
Ciężar Fe [kg]							0,617
Ciężar Fe [kg]							0,888
Ciężar w tym: stal [kg]							284,7
Ciężar w tym: stal [kg]							352,6
Ciężar w tym: stal [kg]							10,196
Ciężar w tym: stal [kg]							1470

WYKAZ STALI ZBROJENIOWEJ - CZĘŚĆ A

Nr	Ø [mm]	Klasa	Stal	Kształt	Długość [cm]	Długość całkowita [cm]	12
1	Ø12	A	BN	57	1200	1200	684
2	Ø10	A	BN	24	1200	1200	216
3	Ø10	A	BN	228	160	160	366,4
4	Ø8	A	BN	522	102	532,44	
5	Ø12	A	BN	96	475		456
6	Ø8	A	BN	372	122	453,84	
8	Ø10	A	BN	50	270		135
17	Ø12	A	BN	48	125		60
18	Ø12	A	BN	36	365		131,4
Długość ogółem [m]							988,38
Ciężar Fe [kg]							0,395
Ciężar Fe [kg]							0,617
Ciężar Fe [kg]							0,888
Ciężar w tym: stal [kg]							388,6
Ciężar w tym: stal [kg]							487,1
Ciężar w tym: stal [kg]							1180,3
Ciężar w tym: stal [kg]							1470

BETON C30/37
STAL AIIIIN (RB500)

NAZWA I ADRES OBIEKTU BUDOWLANEGO	BUDOWA BUDYNKU GOSPODARZEGO, WIATY POD SKŁADOWANIE DREWNA I WIATY POD SKŁADOWANIE MATERIAŁÓW KONSERWATORSKICH		
INWESTOR	Muzeum Rolnictwa im Ks. Krzysztofa Kiuka w Ciechanowcu 18-230 Ciechanowiec, ul. Pałacowa 5		
ADRES INWESTYCJI	nr geod. działek 528/4 i 528/3 w obrębie Nowodwory gm. Ciechanowiec.		
TYTUŁ RYSUNKU	BUDYNEK GOSPODARCZY KONSTRUKCJA		
PROJEKTANTCI:	mgr inż. Maciej Łapiak upr.proj. Nr PDL/0085/PBKb/16		
KONSTRUKCJA	mgr inż. Maciej Łapiak upr.proj. Nr PDL/0085/PBKb/16		
ETAP	PROJEKT TECHNICZNY Projekt Konstrukcji	SKALA 1:50	NR RYS 8